



# ANUBIS REMOTE CONTROL

## Remote Control Application for MERGING+ANUBIS

コンピューターから Merging + Anubis をリモートコントロールするアプリケーションです。

Anubis Web Accessを補完するもので、MERGING+ANUBISのタッチスクリーン ディスプレイと同じ表示と機能を提供します。

### 必要なもの

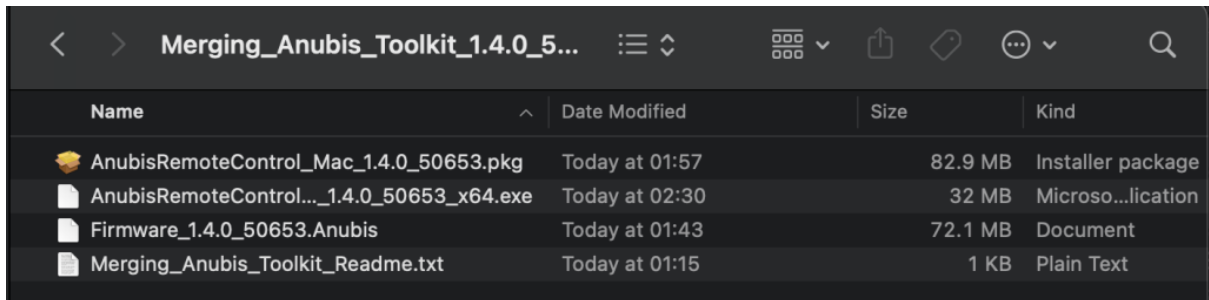
- サポートされている MacOS (Catalina, Big Sur, Monterey)
- Windows10 Professional 64bit
- Merging Anubis Toolkit
- Remote Control のインストール
- ファームウェアのアップデート
- システム上で次のいずれかが動作していること: MAD, VAD, ANEMAN または MTDISCOVERY

### Anubis Toolkit のダウンロード

ダウンロードは以下のリンクより行うことができます。ダウンロード後に解凍してください。

<https://www.merging.com/support/downloads#current-anubis-downloads>

### Toolkit の内容



Name	Date Modified	Size	Kind
AnubisRemoteControl_Mac_1.4.0_50653.pkg	Today at 01:57	82.9 MB	Installer package
AnubisRemoteControl..._1.4.0_50653_x64.exe	Today at 02:30	32 MB	Microso...lication
Firmware_1.4.0_50653.Anubis	Today at 01:43	72.1 MB	Document
Merging_Anubis_Toolkit_Readme.txt	Today at 01:15	1 KB	Plain Text

macOS Remote Control アプリケーション

- AnubisRemoteControl\_Mac\_<Build number>.pkg

Windows OS Remote Control アプリケーション

- AnubisRemoteControl\_Win\_\_<Build number>\_x64.exe

MERGING+ANUBIS ファームウェア

- Firmware\_<Build number>.Anubis





## インストール

**重要:** MERGING+ANUBISリモートコントロールアプリケーションを機能させるためには、MERGING+ANUBISのファームウェアを同じビルドバージョンに更新することが必須です。

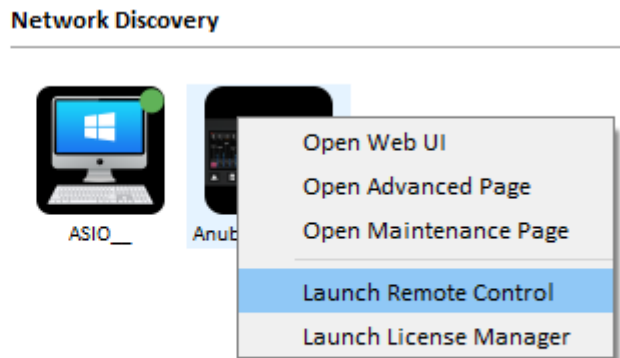
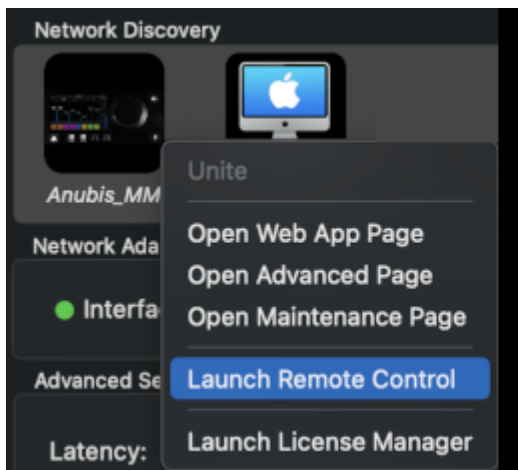
リモートアプリは、MAD (Windows), VAD (Mac), ANEMAN, MTDDiscovery のいずれかがインストールされ、MERGING+ANUBIS RAVENNA/AES67ポートが(直接またはネットワークスイッチを介して)接続されているシステム上にインストールする必要があります。

ファームウェアの更新は、Anubisメンテナンスページ(MAD、VAD、ANEMAN、MTDiscoveryからアクセス可能)から行うことをお勧めします。

注意:ファームウェアのアップデートは、Google Chromeで行ってください。

## 起動と操作

リモートコントロール アプリのインストールとファームウェアの更新が完了したら、MAD, VAD, ANEMAN または MT Discovery のコンテキストメニュー(Anubisアイコンを右クリック)から起動することができます。





## Music Mission Remote Control



## Monitor Mission Remote Control

