

## 以前のソフトウェアライセンスから

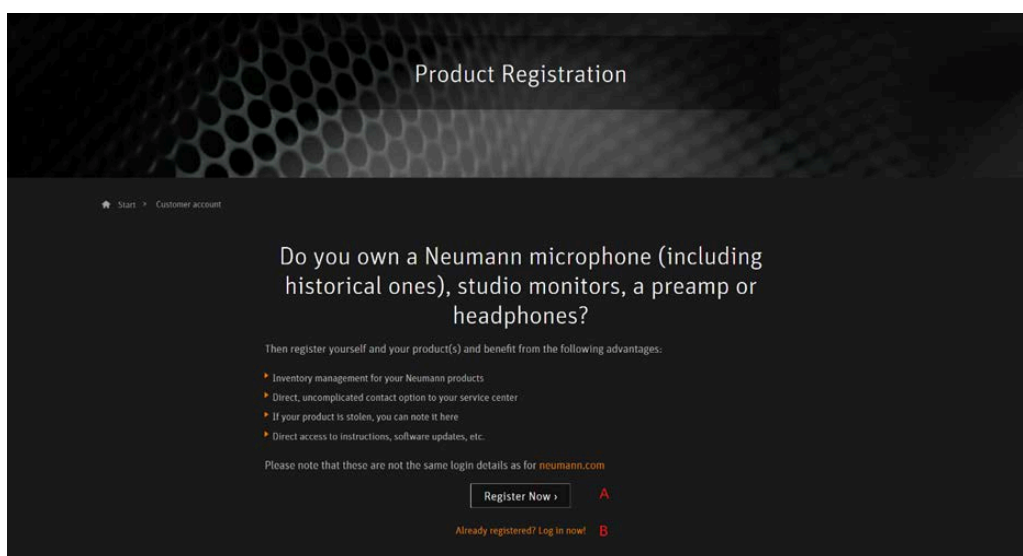
# Pyramix 16 / Ovation 12ライセンスを取得する方法

Merging Pyramix 15、Ovation 11 または MassCore のクラウドライセンス または シリアル番号を登録し、製品に最新のASM (年間ソフトウェアメンテナンス契約)がある場合や、過去12か月以内に購入された場合に、Pyramix 16/Ovation12/MassCoreライセンスを取得する手順を説明します。

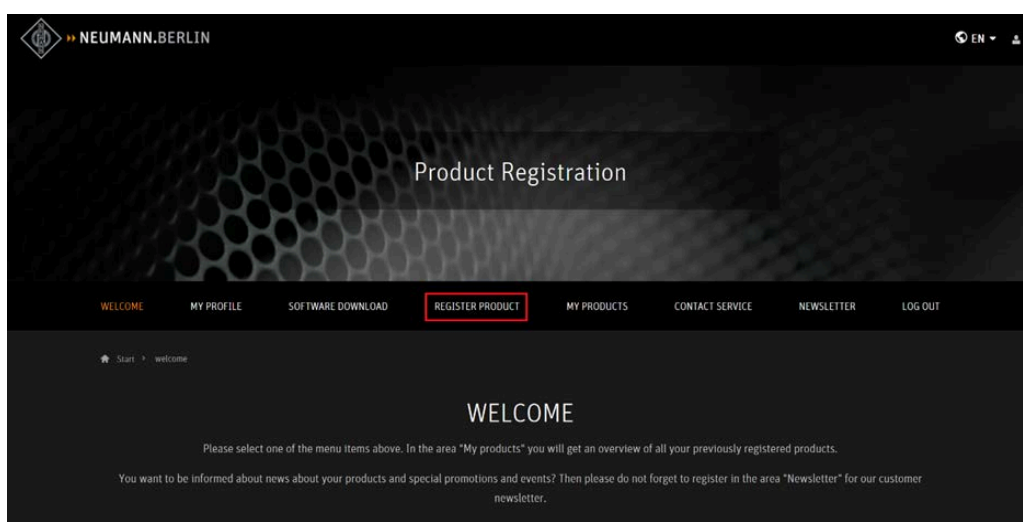
### 1) Neumannの製品登録ページにアクセスします

まだ登録していない場合は、「Register Now (A)」をクリックしてアカウントを作成してください。

すでに登録済みの場合は、「Already Registered? Log in now!」をクリックしてログインしてください (B)。



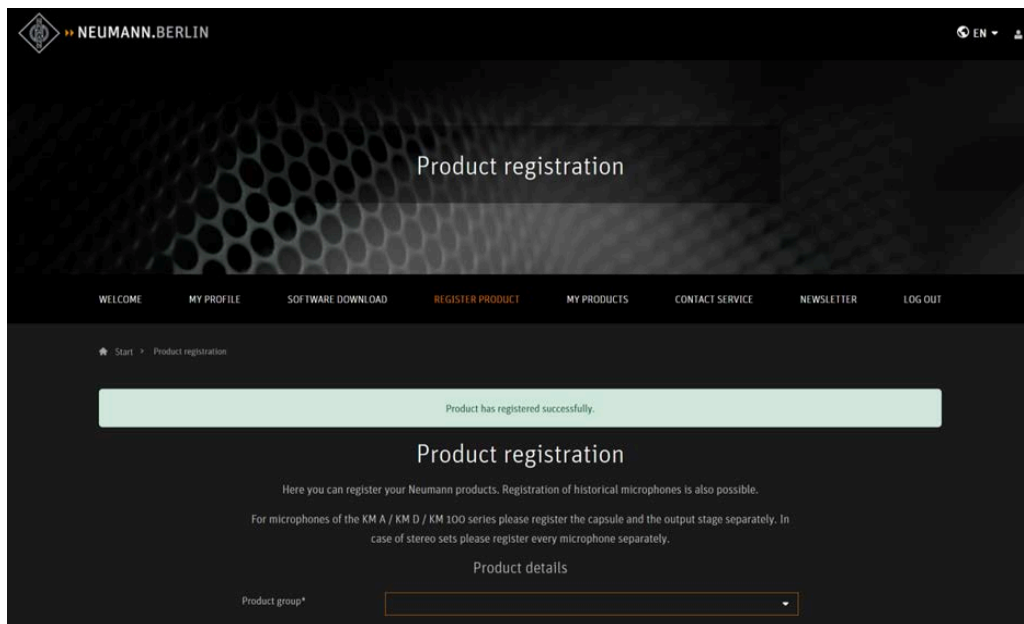
### 2) ログイン後、「REGISTER PRODUCT」メニューをクリックします





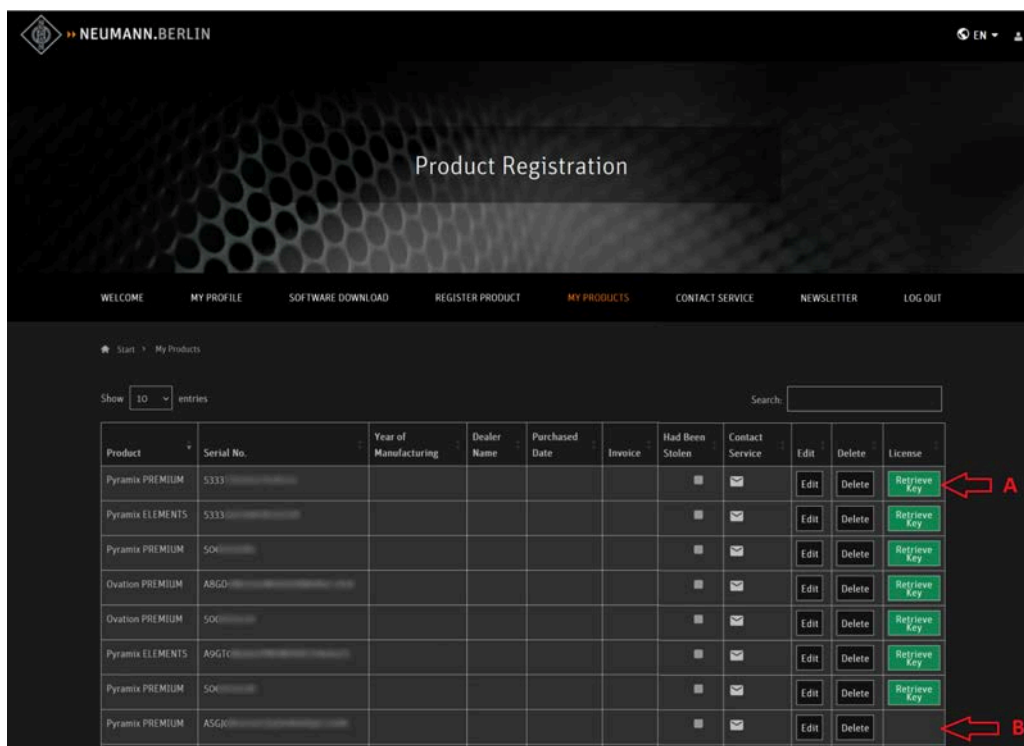
5) 「製品が正常に登録されました」というメッセージが表示されます

ここから、複数のライセンスをお持ちの場合は追加製品の登録が可能です。



6) 「MY PRODUCTS」メニュー/タブに移動します

登録済みのPyramixまたはOvation、またはMassCore Extension製品を探します。



ケースA: 製品はPyramix 16(またはOvation 12)への無料アップグレード対象で、「Retrieve Key」ボタンが表示されています。

これはお客様が最新のASM(年間ソフトウェアメンテナンス契約)を持っているか、過去1年以内にPyramix(またはOvation)を購入しているため、Pyramix 16 / Ovation 12への無料アップグレード対象であることを意味します。

ケースB: 製品は無料アップグレードの対象外です(ASMが最新でなく、購入から1年以上経過しています)。こ

